




День Победы

*консультация для
родителей*



Патриотизм – это любовь к своей Родине и своему народу. Наша Родина – Россия. В ней живет много людей разных национальностей, но любой из них вправе сказать: «Я – россиянин!». Сказать с гордостью за тот великий народ, который смог вынести много забот, лишений, стать победителем в мировой войне.

К сожалению, настоящих патриотов остается все меньше. И чтобы наши потомки не забыли значения слов «Родина», «патриот», «патриотизм», мы должны научиться ощущать себя частицей народа, сохранять и преумножать богатства своей страны. Но главное, мы должны научить этому наших детей.

*День
Победы!*



Патриотизм, гражданственность необходимо воспитывать у детей с самого юного возраста. С 4-5 лет ребенок уже в состоянии выслушивать и запоминать истории о героизме и патриотизме русских людей, рассматривать художественные материалы, посвященные этой теме, отвечать на вопросы и самостоятельно, исходя из прочитанного, делать выводы.

В данном возрасте можно уже решить следующие задачи:

- вызывать у детей чувство гордости за свою страну, воспитывать интерес к ее героическому прошлому;
- знакомить детей с картой России, крупными городами нашей Родины, городами-героями: Москвой, Санкт-Петербургом (Ленинградом), Волгоградом (Сталинградом);
- воспитывать у детей чувство привязанности к своему родному городу, умение восхищаться его красотами, но и жителями, их поступками»

- развивать любознательность, расширять кругозор детей, стремление узнать больше нового, полезного, интересного об истории родного края;
- формировать у детей патриотические чувства и представление о героизме; воспитывать любовь и уважение к защитникам Родины на основе ярких впечатлений и исторических фактов;
- воспитывать у детей такие нравственные качества, как любовь к своим близким, чувство гордости за членов семьи, переживших Великую Отечественную войну или погибших на полях сражений;
- закладывать в детские души уважение к современным российским воинам, надежным защитникам Отечества; воспитывать желание, став взрослым, встать на защиту своей страны, своего народа;
- развивать у детей воображение, наблюдательность, способность сопереживать другим людям.



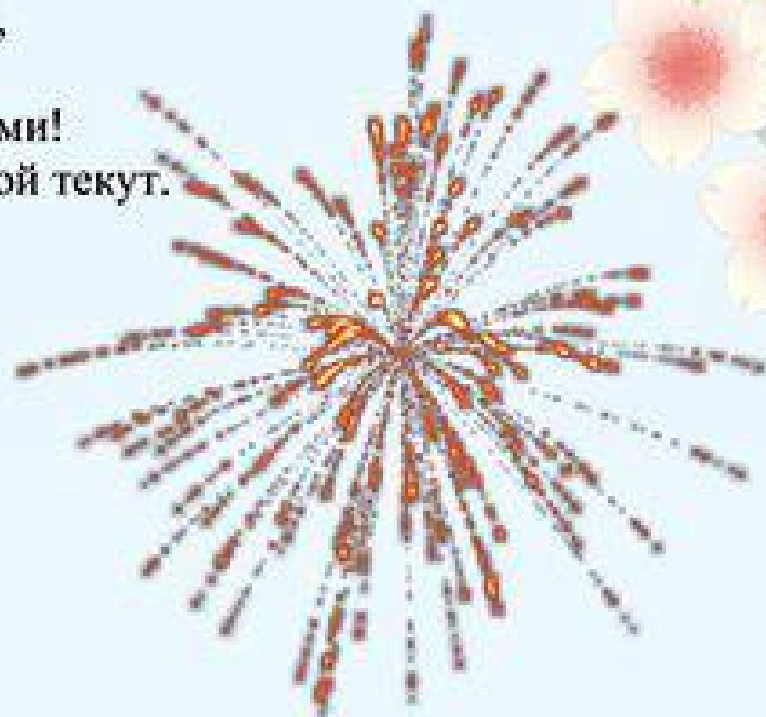
Детям необходимо показать хранящиеся дома ордена, медали, фотографии военных лет и рассказать сыновьям и дочерям, за что получены награды: ребенок должен гордиться ими, тем, что в их семье близкий ему человек был участником Великой исторической битвы, благодаря которой страна отстояла свою независимость, дала ему, маленькому гражданину, право на счастливое детство. Надо рассказать ребенку, что все, кто воевал на фронте, трудился для фронта в тылу, совершил героический подвиг и этих людей надо уважать, стараться помогать им, когда нужно, не забывать поздравлять их с праздником.




Обязательно посмотрите вместе с ребенком праздничный парад в честь Победы (по телевидению), объясняя ему при этом, что происходит на самой главной площади нашей страны. Вечером посмотрите праздничный салют. Можно увидеть салют и по телевидению и над родным городом, заранее расскажите ребенку для чего устраивают салют в День Победы, разучите стихотворение о салюте, чтобы усилить эмоциональное восприятие этого необыкновенного зрелища.

Праздничный салют

Алые букеты в небе расцветают,
Искорками света лепестки сверкают.
Вспыхивают астрами
Голубыми, красными,
Синими, лиловыми –
Каждый раз все новыми!
А потом рекою золотой текут.
Что это такое?
Праздничный салют!
(Т. Шарыгина)





Приобретите в свою домашнюю фонотеку песни военных лет, песни о Победе, слушайте их вместе с детьми, пойте их вместе с бабушками и дедушками – это очень сближает поколения:

- ✓ «Темная ночь»,
муз. Н. Богословского, сл. В. Агатова;
- ✓ «Синий платочек»,
муз. Е. Петербургского, сл.
Я.Галицкого;
- ✓ «Землянка»,
муз. К. Листова. сл. А. Суркова;
- ✓ «Катюша»,
муз. А. Блантера, сл. М. Исаковского;
- ✓ «Смуглянка»,
муз. А. Новикова, сл. Я. Шведова;
- ✓ «День Победы»,
муз. Д. Тухманова, сл. В.Харитоновна;
- ✓ другие песни и знаменитые марши.